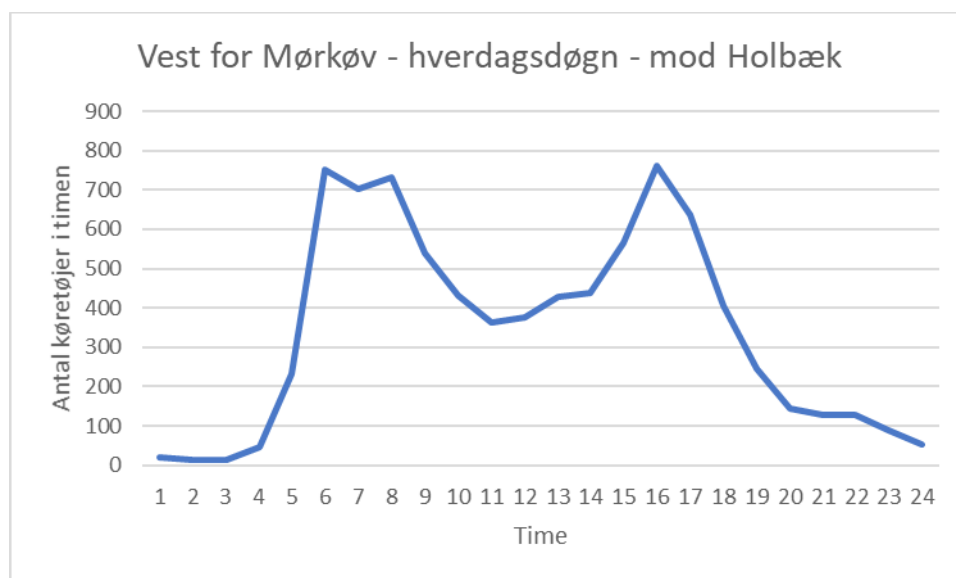
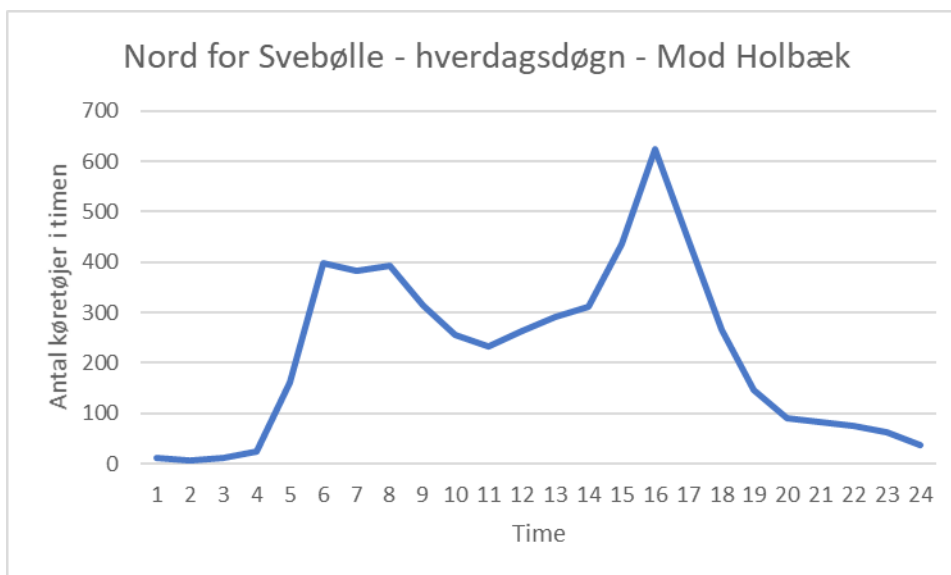
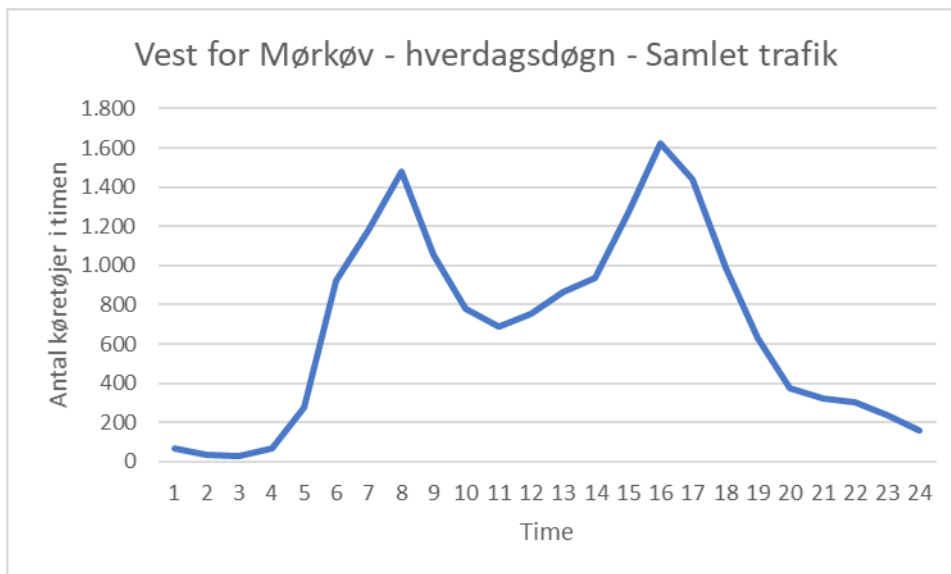


Skovvejen – trafiktællinger. Vest for Mørkøv og nord for Svebølle.

Følgende grafer viser hverdagsdøgn-trafikken fordelt på timer for to tællesteder på Skovvejen. Tællingerne er foretaget i uge 14 og 15 i 2019. Denne periode valgt for ikke at være påvirket af corona-tiden. Bemærk, at timetallet angiver trafikken for den pågældende time – fx angiver tallet for time 1 trafikken i tidsrummet 00.00 til 00.59.





Hverdagsdøgntrafikken (på baggrund af målinger i foråret 2019. Denne periode valgt for ikke at være påvirket af corona-tiden.)

	Mod Holbæk	Mod Kalundborg	Trafikken ialt
Vest for Mørkøv	8.064	8.024	16.088
Nord for Svebølle	5.059	5.013	10.072